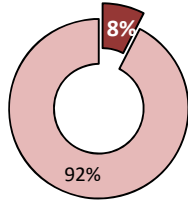


S
E
R
V
E
I
S

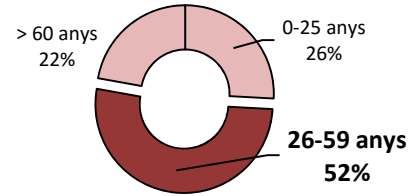
Persones ateses respecte la població total



PERSONES ATESES	
Total persones ateses	1.695
% persones ateses respecte la població total*	8,19%

*Total població Alt Urgell 2015: 20.695 habitants

Perfil per edat de persones ateses

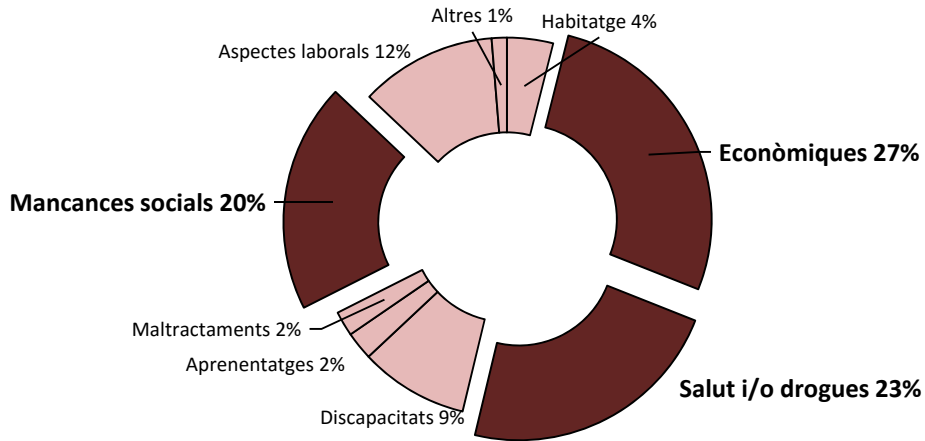


PERFIL PER EDAT DE LES PERSONES ATESES			
	0 a 25 anys	26 a 59 anys	+ 60 anys
Total persones ateses	438	881	376
% persones ateses	25,84%	51,98%	22,18%

S
O
C
I
A
L
S

PROBLEMÀTIQUES TREBALLADES

	Habitatge	Economia	Salut i/o drogues	Discapacitat	Aprenentatge	Maltractaments	Mancances socials	Aspectes laborals	Altres
Total problemàtiques	126	867	728	297	77	68	615	373	41
% respecte al total	3,95%	27,16%	22,81%	9,30%	2,41%	2,13%	19,27%	11,69%	1,28%

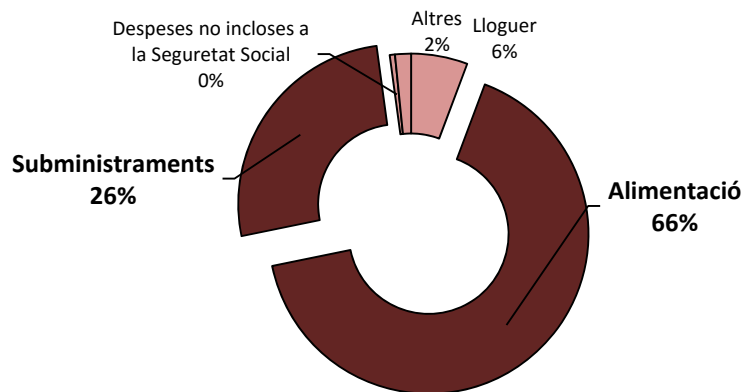


B
À
S
I
C
S

PRESTACIONS ECONÒMIQUES

	Lloguer	Alimentació*	Subministraments	Despeses no incloses a Seguretat Social	Altres
Total d'ajuts	32	370	146	3	9
% respecte al total	5,7%	66,1%	26,1%	0,5%	1,6%

*Aliments per la solidaritat (Banc d'aliments): Projecte conjunt entre Càrites, Creu Roja, Seu Solidària i Consorci d'Atenció a les Persones de l'Alt Urgell



SERVEI D'AJUDA A DOMICILI	
Total	52

SERVEI DE TELEASSISTÈNCIA DOMICILIARI	
Total	160

PROGRAMA MARC D'INFÀNCIA EN RISC*	
Total	380 infants, adolescents i/o joves

*Potència la integració social mitjançant la participació dels infants en situació de vulnerabilitat social a recursos normalitzats dels municipis

CENTRE OBERT DE L'ALT URGELL	
Curs 2014-2015	33 Infants en dos torns setmanals
Estiu 2015	28 Infants

CENTRE DE DESENVOLUPAMENT INFANTIL I ATENCIÓ PRECOÇ DE L'ALT URGELL

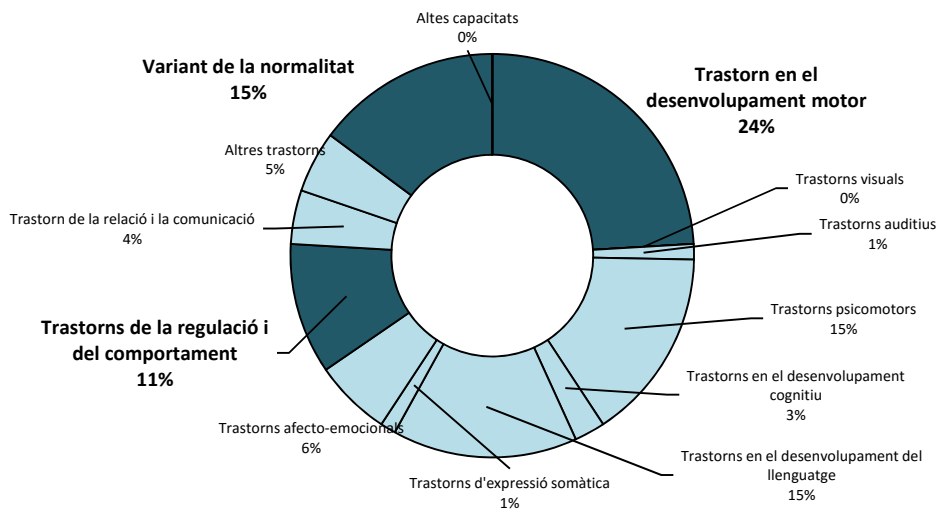
PERSONES ATESES

	Tractament	Consultes
Total persones ateses	160	99
% persones ateses respecte el total de casos	61,78%	38,22%



PROBLEMÀTIQUES TREBALLADES

	Trastorns en el desenvolupament motor	Trastorns visuals	Trastorns auditius	Trastorns psicomotors	Trastorns en el desenvolupament cognitiu	Trastorn en el desenvolupament del llenguatge	Trastorn d'expressió somàtica	Trastorns afectius-emocionals	Trastorns de la regulació i del comportament	Trastorns de la relació i la comunicació	Altres trastorns	Variant de la normalitat	Altes capacitats
Total problemàtiques	39	0	2	25	4	24	2	10	17	7	8	24	0
% respecte al total	24,3%	0%	1,25%	15,6%	2,5%	15%	1,25%	6,25%	10,6%	4,3%	5%	15%	0%



SERVEI D'INTERVENCIÓ ESPECIALITZADA DE L'ALT PIRINEU I ARAN (SIE)

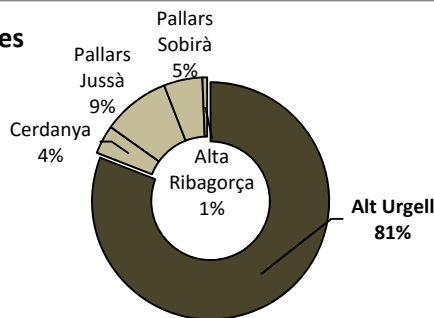
PERSONES ATESES ALT URGELL

Dones	123
Fills i filles	23

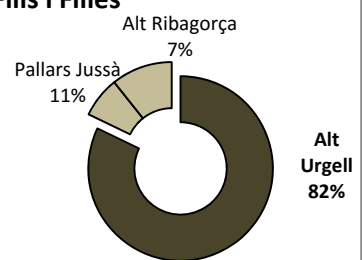
PERSONES ATESES A ALTRES COMARQUES

	Dones	Fills i filles
Alta Ribagorça	1	2
Cerdanya	6	0
Pallars Jussà	14	3
Pallars Sobirà	8	0

Dones



Fills i Filles



SERVEI D'INFORMACIÓ I ATENCIÓ A LES DONES (SIAD)

PERSONES ATESES

Dones ateses	125
Atencions realitzades	142
Assessoraments psicològics	16
Assessoraments jurídics	13
Violència masclista	21
Derivacions al SIE	11

IMMIGRACIÓ

TIPOLOGIA DE DEMANDA					
Arrelament social	15	Coordinació amb DGIM	35	Informació informes estrangeria	14
Arrelament familiar	4	Coordinacions diverses	19	Informació reagrupació familiar	30
Atenció nacional d'Andorra	9	Coordinacions culturals	19	Informació resolució i requeriments estrangeria	39
Carta d'invitació	9	Coordinació salut i informació sanitària	14	Legalització documents	24
Cita prèvia	53	Duplicats NIE	4	Models oficials	9
Consulta expedients	19	Informació municipi/acollida/padró	42	Modificacions d'autoritzacions	7
Consultes laborals	24	Informació alfabetització/laboral	17	Notificacions a estrangeria	49
Consultes jurídiques	12	Informació arrelament	39	Reagrupacions familiars	11
Coordinacions estrangeria	62	Informació visats	4	Informació contractació d'origen	2
Coordinacions ajuntaments	35	Informació homologació titulacions	4	Informes d'inserció	3

ATENCIÓ DES DE L'ÀREA D' IMMIGRACIÓ

Persones ateses	228
Visites realitzades	878