

TRAMITACIÓ ELECTRÒNICA

Què necessito?

Un certificat digital



ALTRES
CERTIFICATS
DIGITALS

- Permet identificar-se
- Majoria de tràmits de les administracions
- Enviament d'una contrasenya d'un sol ús al mòbil
- Des de qualsevol dispositiu
- No cal instal·lar res

- Permet identificar-se i signar
- Tots els tràmits de les administracions
- Cal sol·licitar-lo i obtenir-lo en una Entitat de Registre idCAT més propera
- S'instal·la el certificat en un o varis dispositius

Com sol·licitar-lo?

idCAT mòbil



Accedeix a la web de l'idCAT mòbil <https://idcatmobil.seu.cat>

Has de tenir a mà el teu DNI o TIE, la targeta sanitària i el teu telèfon mòbil.

Tria l'opció "Alta sense certificat"

Alta sense certificat

Alta amb certificat digital

Què necessiteu per donar-vos d'alta per Internet:

1. DNI (Document Nacional d'Identitat) o TIE (Targeta d'Identitat d'Estranger)
2. TSI (Targeta Sanitària Individual) del CatSalut (Servei Català de la Salut)
3. Telèfon mòbil

Continuar implica l'acceptació de les [condicions d'ús](#) dels serveis inherents a l'obtenció de l'idCAT Mòbil.

Comença amb DNI

Comença amb TIE

No podeu donar-vos d'alta? Consulteu l'[alta presencial](#)

Indica les dades que et sol·liciten sobre el teu DNI-TIE, la teva data de naixement i el codi de barres de la targeta sanitària del Cat Salut (aquest codi el trobaràs a la part del darrera de la targeta sanitària)



Validació de la identitat

Cal que ens assegurem que sou qui dieu ser. Necessitem verificar algunes dades personals:

Número DNI [On ho trobo?](#)
12345678A

DNI vàlid fins [On ho trobo?](#)
Dia Mes Any

Amb validesa PERMANENT

Data naixement
Dia Mes Any

Codi de barres targeta del CatSalut [On ho trobo?](#)
803401TASA1030101002912318

Continuar implica que:
Declarau que les dades que feu constar són certes, i autoritzeu al Consorci AOC i l'Administració de la Generalitat de Catalunya a la seva comprovació mitjançant consulta a la Direcció General de la Policia i al Servei Català de Salut.

Valida

Clica el botó **VALIDA** i introdueix el teu número de mòbil, la teva adreça de correu electrònic i el teu codi postal i clica a **DONA'M D'ALTA**.

Seguidament rebràs un SMS al teu mòbil. Això vol dir que ja pots començar a fer servir l'IdCat Mòbil.

Validació de la identitat

Cal que ens assegurem que sou qui dieu ser. Necessitem verificar algunes dades personals:

Número DNI [On ho trobo?](#)
12345678A

DNI vàlid fins [On ho trobo?](#)
Dia Mes Any

Amb validesa PERMANENT

Data naixement
Dia Mes Any

Tinc targeta del CatSalut

Codi de barres targeta [On ho trobo?](#)
803401TASA1030101002912318

Tinc targeta de Muface

Continuar implica que:
Declarau que les dades que feu constar són certes, i autoritzeu al Consorci AOC i l'Administració de la Generalitat de Catalunya a la seva comprovació mitjançant consulta a la Direcció General de la Policia i al Servei Català de Salut o al Muface.



Accedeix a la web de l'idCAT mòbil <https://www.idcat.cat>

Empleneu el formulari de la sol·licitud amb:

- DNI
- NIE
- Passaport
- DNI altres països

1 Sol·licitud del certificat

Empleneu el formulari de sol·licitud



Valideu les vostres dades **personant-vos** a qualsevol entitat de registre idCAT

2 Validació de la identitat

Valideu les vostres dades personant-vos a qualsevol entitat de registre idCAT



Descarregueu-lo al vostre ordinador

3 Descarrega/Instal·lació d certificat

Descarregueu-lo al vostre ordinador



Sol·licitar ajut menjador escolar socioeconòmic

Entrar a la seu electrònica

Podeu presentar la sol·licitud tant amb **idCAT Mòbil** com amb **idCAT**

Accediu a la web del Consell Comarcal www.alturgell.cat

Cliqueu a SEU ELECTRÒNICA



Cliqueu damunt la imatge SEU-e



Presentar una "Instància genèrica"

Cliqueu "Instància genèrica"



Cliqueu damunt d'EMPLENEU LA SOL·LICITUD

Consell Comarcal de l'Alt Urgell

Tràmits i gestions

Instància genèrica

Imprim



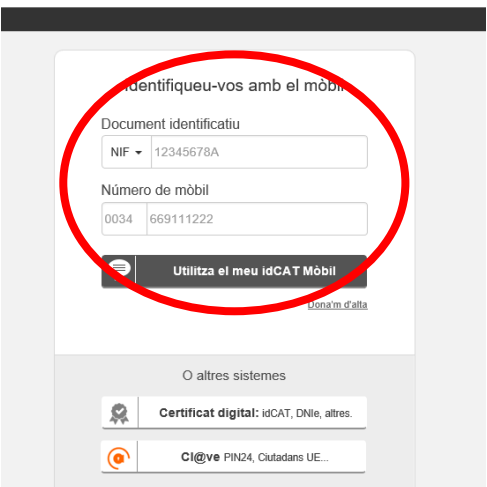
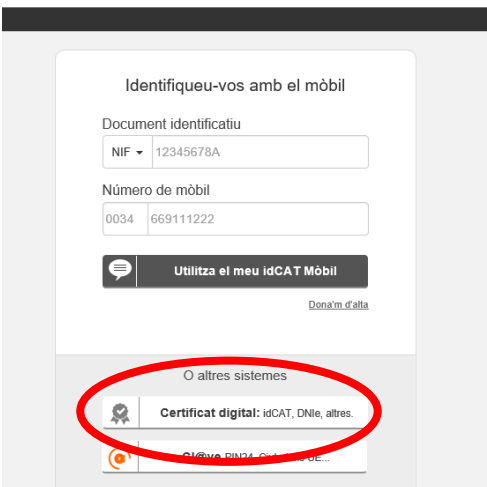
Empleneu la sol·licitud

(o empleneu per [tramitació presencial](#))

Requereix autentic

Aquesta instància us permet presentar una sol·licitud al vostre Consell Comarcal o bé fer arribar un recurs contra alguna actuació o decisió comarcal.

Podeu fer servir aquesta instància quan no existeixi un tràmit específic que s'adapti a la...

<p>En cas de fer la tramesa per idCAT Mòbil</p> 	<p>En cas de fer la tramesa per idCAT</p> 
	
<p>Identifica't, posa el teu DNI i número de mòbil i prem l'opció "Utilitza el meu IdCAT Mòbil"</p>	<p>Prem l'opció "Certificat digital"</p>
<p>Tot seguit rebràs un SMS en el mòbil amb una contrasenya. Introdueix-la i ja estaràs identificat.</p> <p>Recorda que aquesta contrasenya només la pots fer servir un cop i l'hauràs de demanar de nou cada vegada que vulguis fer un tràmit.</p>	<p>Selecciona el teu certificat idCAT</p>
<p>Endavant, ja pots completar la sol·licitud telemàticament!</p> <p>Posa les teves dades i adjunta:</p> <ul style="list-style-type: none"> - La sol·licitud que trobaràs en aquest link amb totes les dades - Cas de ser el primer cop que demanes la beca menjador, et caldrà adjuntar tota la documentació requerida <p>Cas d'haver-la demanat el curs passat, només caldria adjuntar aquella documentació que ha variat respecte el mes de maig del 2019.</p>	
<p>El procés d'enviament pot tardar un minut. NO DESCONNECTIS.</p>	
<p>Finalment, rebràs un justificant de la recepció.</p> <p>RECORDA que la sol·licitud no estarà presentada fins que no obtinguis el JUSTIFICANT de registre.</p>	

**Tens dubtes?? Truca'ns o
envia un correu electrònic:**

973 35 31 12

ensenyament@ccau.cat

