

PLA DE REACTIVACIÓ ECONÒMICA DE L'ALT URGELL



Antecedents

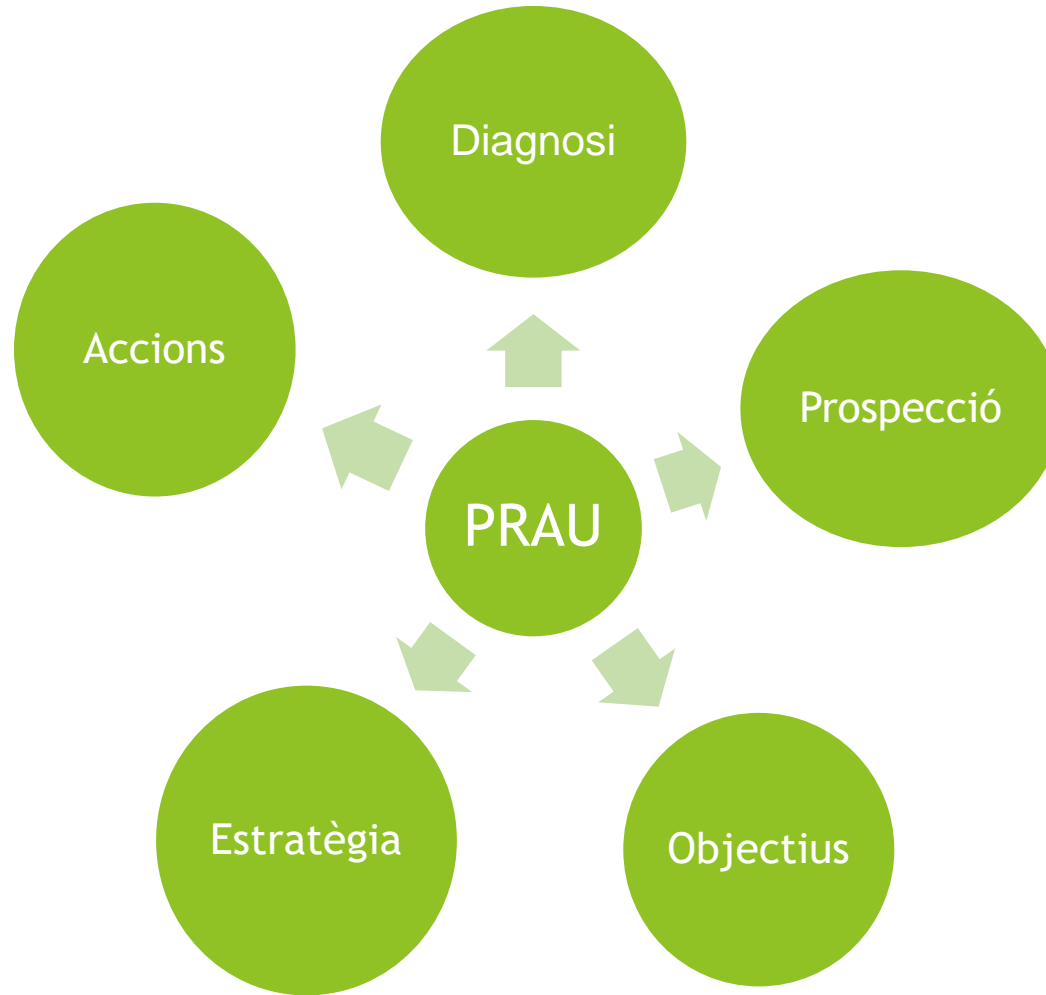
- ▶ Pla estratègic IMPULSA 2026
- ▶ Línia estratègica 1: Node singular i innovador




Amb qui?

- ▶ Amb tècnics i tècniques
- ▶ Amb agents clau del territori
- ▶ Amb consens polític
- ▶ Amb la cooperació publico privada
- ▶ Amb noves aliances i sinergies
- ▶ Amb mOntanyanes

Metodologia



On estem? - Fase diagnosi montanyanes



Dos dels aspectes que defineixen la realitat de la qual partim a l'Alt Urgell i que diferencien les dinàmiques d'aquesta comarca respecte la resta de territoris de l'Alt Pirineu i Aran són:

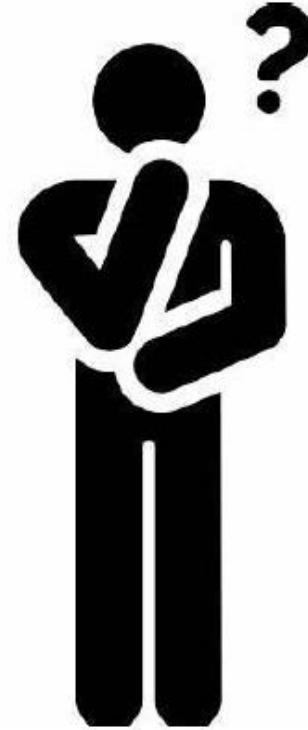
La gran
diversificació dels
sectors econòmics

L'**estabilitat** del
mercat de treball
al llarg de l'any

A l'Alt Urgell, a diferència de la resta de territoris de l'Alt Pirineu i Aran, **tots els sectors econòmics participen en més d'un 5% al VAB comarcal.**

La diferència és especialment notable en el sector primari i la indústria manufacturera.

Partint d'aquesta realitat, com ha
afectat la crisi sanitària derivada de
la Covid19 a l'Alt Urgell?



La incidència dels ERTO a l'Alt Urgell

Més de 1.500 persones afectades per un ERTO

El 7,68% del total de la població de la comarca

El 11,99% de la població en edat de treballar

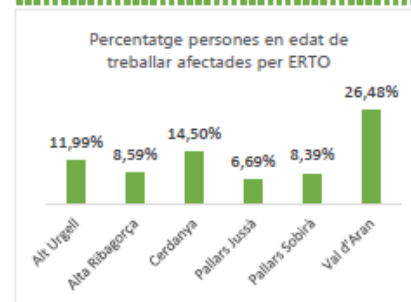
Expedients de Regulació Temporal d'Ocupació (ERTO) per comarca. Juliol 2020

	Expedients "força major"	Persones afectades	Expedients "Altres causes"	Persones afectades	Total persones afectades
Alt Urgell	306	1478	15	69	1.547
Alta Ribagorça	71	199	11	18	217
Cerdanya	412	1704	15	50	1.754
Pallars Jussà	174	520	2	8	528
Pallars Sobirà	135	382	0	0	382
Val d' Aran	232	909	63	957	1.866

Font: Observatori del Treball i Model Productiu (2 de juliol de 2020)

Els sectors més afectats pels expedients de regulació a l'Alt Urgell són:

- hostaleria
- comerç
- indústria (ind. manufacturera i altres)



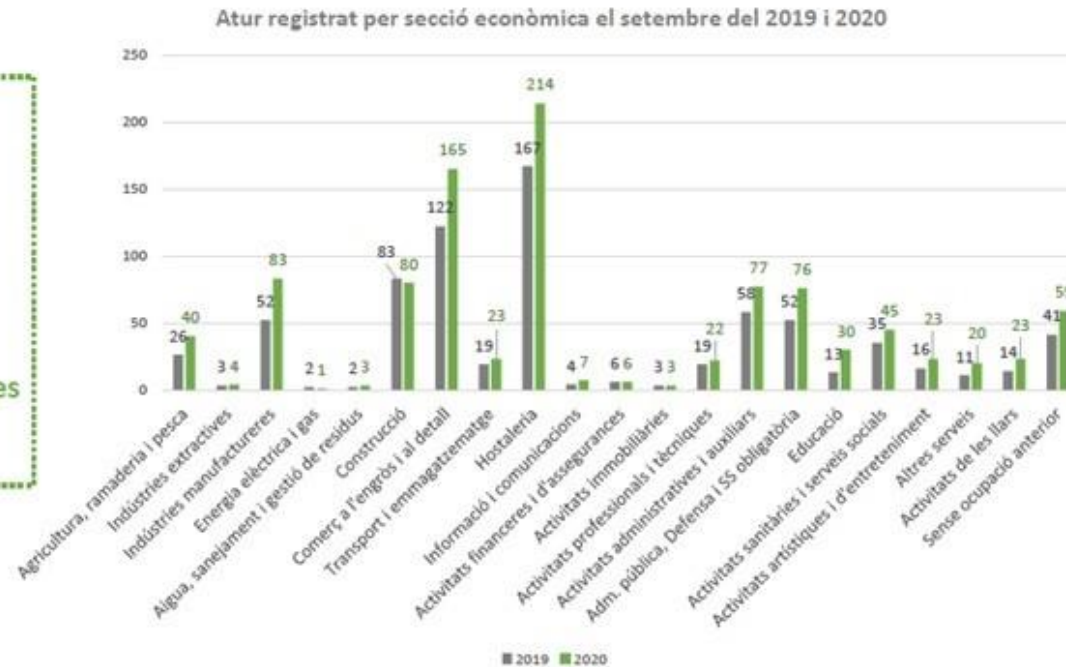
L'evolució de l'atur

L'octubre del 2020 l'atur a l'Alt Urgell havia augmentat un 36,35 % respecte al mateix període de l'any anterior, ascendint fins a les 1.054 persones aturades.

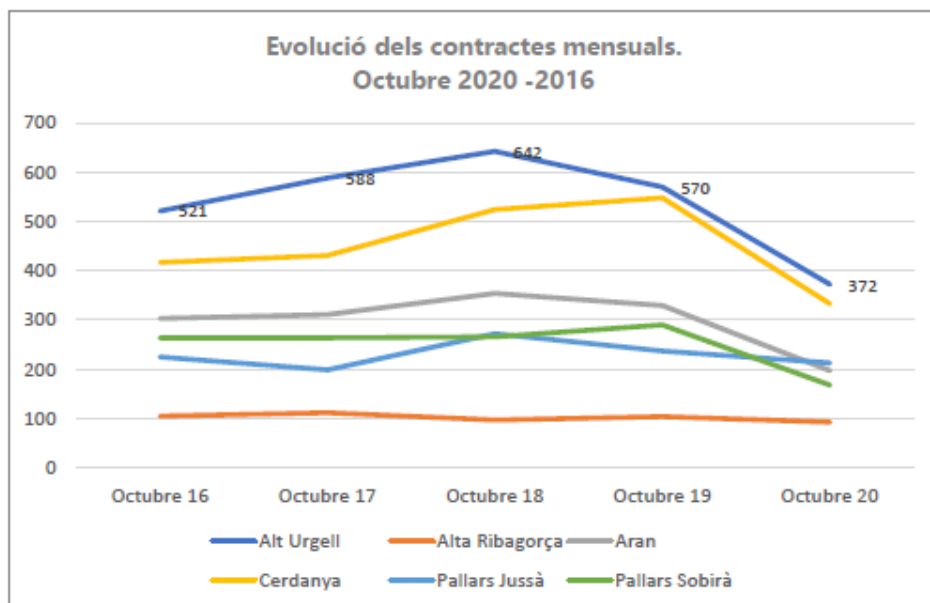
Les seccions econòmiques més afectades per l'atur

A setembre de 2020, les seccions econòmiques que enregistren una major taxa d'atur són:

- l'hostaleria
- el comerç
- les indústries manufactureres
- la construcció



La caiguda de contractacions



Font: Observatori del Treball i Model Productiu

A l'abril del 2020 l'Alt Urgell es va situar entre els territoris que van enregistrar una major pèrdua de contractacions a Catalunya, amb **una caiguda de més del 80%**, equiparant-se a la dinàmica de les comarques més turístiques del país.

Prenent com a referència el mes d'octubre, l'Alt Urgell presenta una **caiguda en el nombre de contractacions d'un 30,93% respecte a la mitjana del mateix mes i dels últims 5 anys**.

Val d'Aran	34,07%
Pallars Sobirà	32,91%
Alt Urgell	30,93%
Cerdanya	26,10%
Alta Ribagorça	9%
Pallars Jussà	7,07%

L'afectació de la crisi en els **joves**

El col·lectiu en el que es registra un major increment de l'atur a tot Catalunya són les persones joves.

A l'Alt Urgell, el nombre de **persones aturades d'entre 25 i 29 anys augmenta en un 73%** respecte l'any anterior.

Aquest percentatge el segueix la franja d'edat anterior (de 20 i 24 anys) amb un increment del 50% de l'atur respecte el mateix més de l'any passat.



La **caiguda en el nombre de contractes** el mes de setembre del 2020 respecte al 2019 a l'Alt Urgell és important i es concentra en les franges d'edat més joves i també en les més avançades.

Evolució de les contractacions a l'Alt Urgell.
Setembre 2019 i 2020

	2019	2020	Evolució
Menors de 20 anys	61	28	-54%
De 20 a 24	99	64	-35%
De 25 a 29	67	76	13%
De 30 a 34	43	53	23%
De 35 a 39	57	49	-14%
De 40 a 44	70	54	-23%
De 45 a 49	42	46	10%
De 50 a 54	38	44	16%
De 55 a 59	30	20	-33%
De 60 a 64	16	9	-44%
Més de 64	3	1	-67%

Font: Observatori del Treball i Model Productiu

En Resum

Alt Urgell

Indicadors de
resiliència

Indicadors que
demonstren la
gravetat de la situació



En resum...

Relativa estabilitat del número d'afiliacions a la Seguretat Social

Augment més moderat que a altres territoris de la taxa d'atur registrat

Disminució molt significativa del número de nous contractes

Important afectació d'ERTO sobre el total de població en edat de treballar

Les seccions econòmiques que enregistren una major taxa d'atur són:

- l'hostaleria
- el comerç
- les indústries manufactureres
- la construcció

Important increment de l'atur respecte l'any passat en els sectors de l'hostaleria, el comerç i les indústries manufactureres.

Els joves com a principal col·lectiu afectat per la crisi, tant en número de persones aturades com en la caiguda de noves contractacions.

I ara què?

Sessions de treball
amb Ajuntaments
i Entitats del
territori

Objectius

Accions a
desenvolupar