

# DIAGNOSI DE LA SITUACIÓ DE LA GENT GRAN DE L'ALT URGELL

## CONCLUSIONS

### Transport:

- Absència als municipis més allunyats
- Freqüència direcció a la Seu d'Urgell o Lleida
- Falta d'adaptació
- Cost elevat
- Llunyania dels centres de salut i hospitals

### Serveis sanitaris:

- Capacitat de resposta lenta
- Molts tràmits s'han de realitzar a través d'aplicacions
- Falta de metges especialistes
- Llargues llistes d'espera
- Places residencials públiques de l'hospital insuficients

**Inclusió social:** Falta d'inclusió

**Voluntariat:** Oferta baixa i l'existent no coneguda

**Afluència als casals:** Escassa

**Dependència:** Necessitat de recursos que facilitin la cura i suport familiar

**Accessibilitat informació pública:** Millorable. Tràmits bàsics en línia i el correu postal és difícil d'entendre

**Serveis residencials:** Falta d'oferta

**Via pública:** Alguna dificultat a causa del mal estat de les voreres, inclinació dels passos de vianants o el trànsit de vehicles a molta velocitat per carrers estrets

**Parcs:** Valoració positiva. S'ha de millorar el manteniment i la ubicació

**Bancs:** Millorar la ubicació i nombre

**Accés a edificis públics:** A la Seu d'Urgell es considera suficient, però a alguns municipis insuficient

**Accés a serveis financers:** Preocupació global a causa d'operativitat als caixers o en línia. A municipis més petits no hi ha sucursals

### Habitatges:

- Majoria d'habitatges en propietat
- Requisits habitabilitat adequats
- Problemàtica amb l'adaptació a la supressió de barreres arquitectòniques
- Ajudes. Avançar els diners i la resolució es demora
- Preu habitatge excessiu

# PLA D'ENVELLIMENT QUILÒMETRE ZERO A L'ALT URGELL

**Eix 1. Desenvolupament mediambiental, entorn físic, accessibilitat, seguretat i transport per a un entorn amigable amb la gent gran**

1. Millorar l'accessibilitat
2. Atenció i accés a serveis bancaris
3. Atenció als tràmits de la gent gran
4. Transport públic i accés a serveis
5. Creació d'un entorn més amigable
6. Envel·liment actiu i saludable
7. Neteja d'espais públics
8. Centre d'autonomia personal
9. Ajudes a l'habitabilitat i accessibilitat dels domicilis
10. Nova residència
11. Suport domiciliari
12. Recursos de convivència

**Eix 2. Suport a la participació social i comunitària**

1. Activitats
2. Associacions, clubs i espais
3. Programa de voluntariat
4. Lluita contra la soledat
5. Lluita contra la solitud no volguda
6. Participació
7. Envel·liment actiu
8. Situació de dependència
9. Comunicació i participació
10. Bon tracte
11. Envel·liment i dona
12. Imatge positiva de l'envel·liment

**Eix 3. Enfortiment de l'atenció i dels serveis per a la gent gran i les seves famílies**

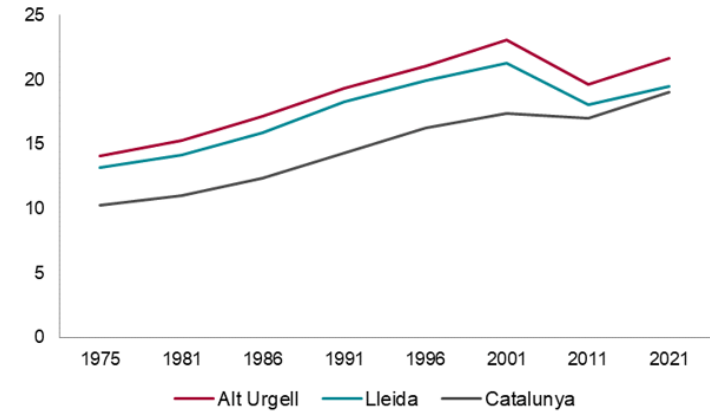
1. Centre de dia
2. Programes d'ajuda a domicili
3. Atenció a la dependència i les seves famílies
4. Bretxa digital
5. Suport a famílies i cuidadors
6. Visita d'especialitats mèdiques

# DISTRIBUCIÓ SEGONS MUNICIPI

MUNICIPI	POBLACIÓ 2022	%
SEU D'URGELL, LA	12.261	59,86
OLIANA	1.849	9,03
MONTFERRER I CASTELLBÒ	1.083	5,29
RIBERA D'URGELLET	920	4,49
ORGANYÀ	796	3,89
VALLS DE VALIRA, LES	794	3,88
COLL DE NARGÓ	548	2,68
PERAMOLA	348	1,70
ALÀS I CERC	329	1,61
VALLS D'AGUILAR, LES	274	1,34
FÍGOLS I ALINYÀ	266	1,30
BASSELLA	223	1,09
VANSA I FÓRNOLS, LA	166	0,81
PONT DE BAR, EL	163	0,80
ESTAMARIU	128	0,62
JOSA I TUIXÉN	105	0,51
CABÓ	98	0,48
ARSÈGUEL	80	0,39
CAVA	51	0,25
<b>TOTAL</b>	<b>20.482</b>	<b>100,00</b>

El 2022 la comarca de l'Alt Urgell tenia 20.482 habitants, amb una població major de 64 anys del 21,98% cosa que suposava un total de 4.501 habitants, dels quals un 54,19% són dones i un 45,81% homes

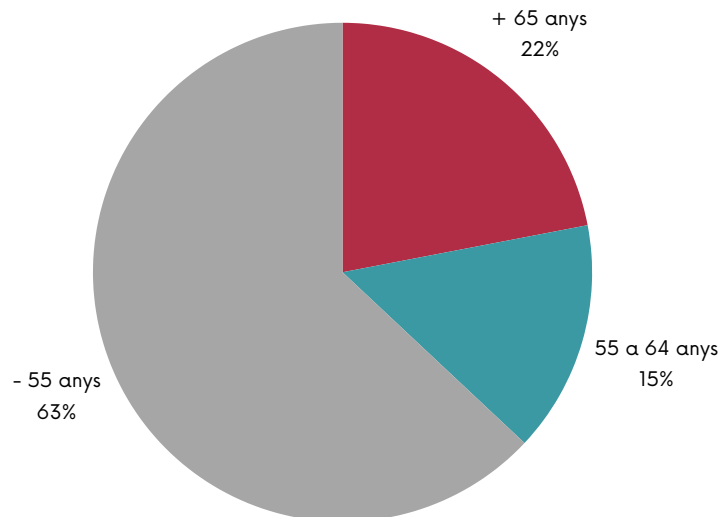
# EVOLUCIÓ PERCENTATGE DE +65 ANYS PER TERRITORI



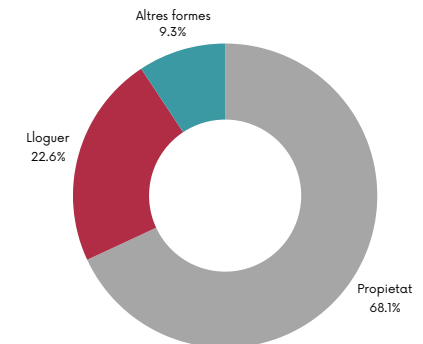
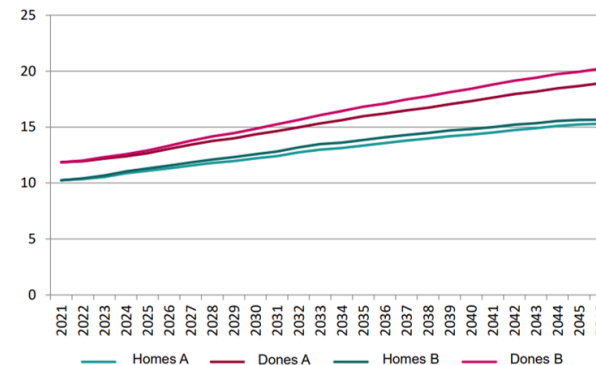
# ÍNDEX ENVELLIMENT SEGONS ÀMBITS TERRITORIALS 2021



# PERCENTATGE POBLACIÓ TOTAL PER GRUPS D'EDAT



# TINENÇA HABITATGE ALT URGELL 2011



Projecció de l'evolució de la població de més de 64 anys per gènere i escenari alt i baix 2021-2046